



WikliNet

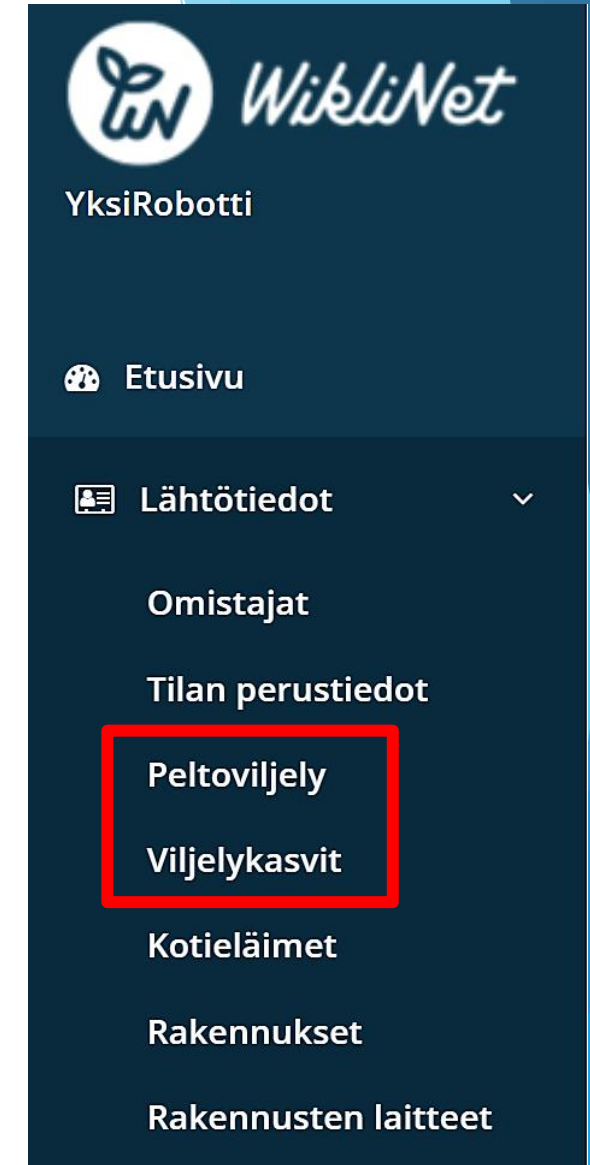
Peltolohkojen ja viljelykasvien nouto

ohjelmiston valmistaa

WikliSoft Oy

Aluksi

- ▶ Kun olet perustanut maatilaa, voit aloittaa lähtötietojen lisäämisen
- ▶ Peltolohkojen tietoja tarvitaan ensisijaisesti suunnitelmien laadinnassa
- ▶ Viljelykasvien tietoja tarvitaan ensisijaisesti budjetoinnin *Tuotanto- ja katelaskelma* -osiossa



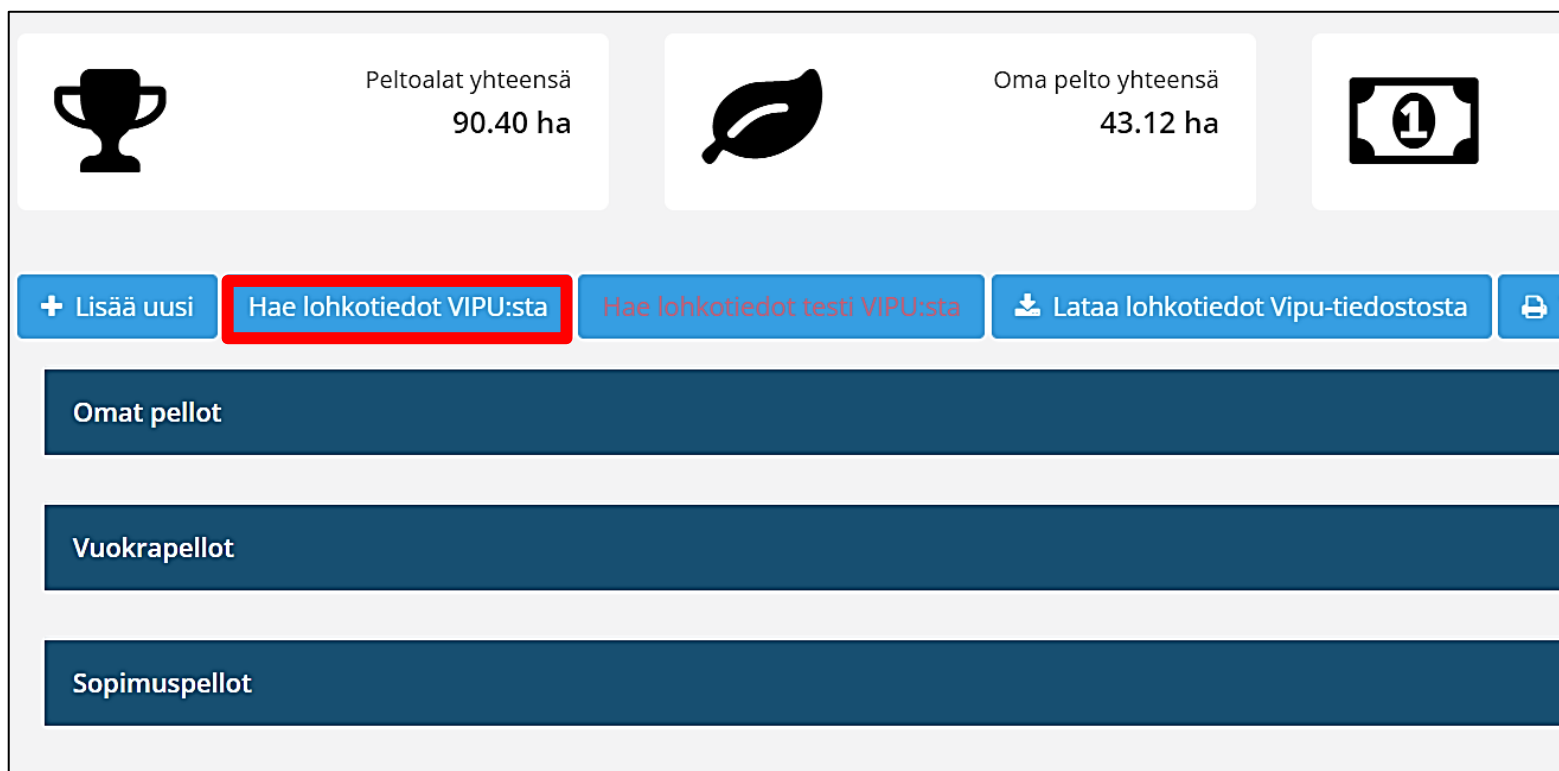
The screenshot shows the WikliNet user interface. At the top, there is a logo with a stylized plant and the text 'WikliNet'. Below the logo, the user's name 'YksiRobotti' is displayed. A navigation menu is visible, with 'Etusivu' (Home) at the top. The 'Lähtötiedot' (Start Data) menu is expanded, showing a list of options: 'Omistajat' (Owners), 'Tilan perustiedot' (Basic farm information), 'Peltoviljely' (Field Cultivation), 'Viljelykasvit' (Cultivation Crops), 'Kotieläimet' (Livestock), 'Rakennukset' (Buildings), and 'Rakennusten laitteet' (Equipment of buildings). The 'Peltoviljely' and 'Viljelykasvit' options are highlighted with a red rectangular box.

Tietojen noutaminen

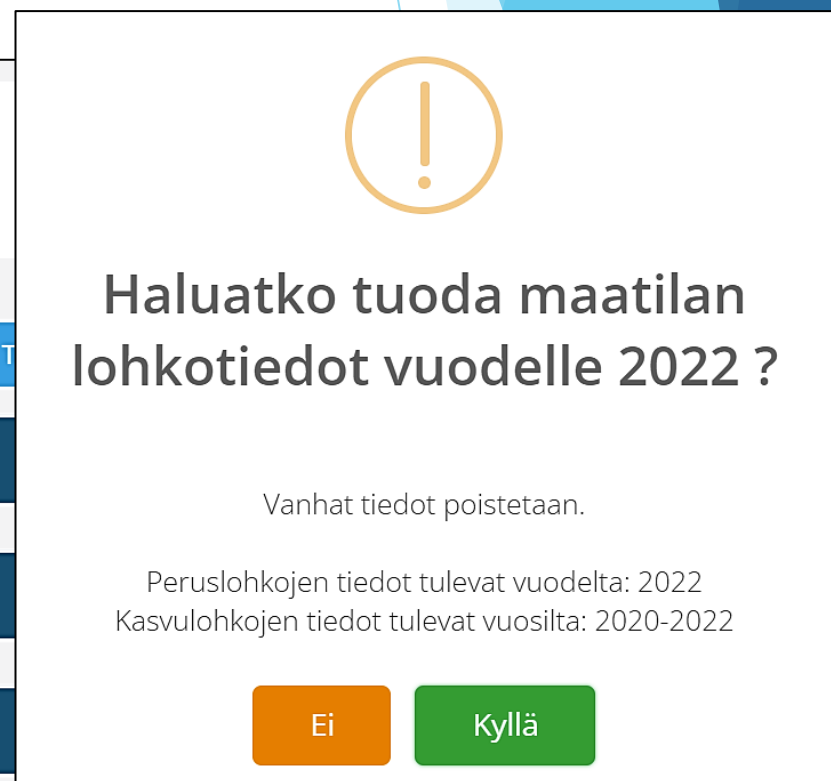
- ▶ Peltoviljely- ja viljelykasvitiedot voidaan noutaa WikliNetiin kolmella tapaa. Suositeltava järjestys on seuraava:
 1. Nouto rajapintaa pitkin Vipu-palvelusta
Nopein ja helpoin tapa!
Edellyttää tilan myöntämän katseluoikeuden Vipuun.
WikliNet osaa erotella vuokrapellot automaattisesti.
 2. Lataaminen tiedostosta
Lohkotiedosto voidaan ladata Vipusta katseluoikeudella.
Vuokralohkot tulee tällöin erotella käsin WikliNetissä.
 3. Käsin syöttäminen (ei suositella)
- ▶ Viljelykasvien ja peltolohkojen tiedot tulevat WikliNetiin siis samalla kertaa
- ▶ Seuraavaksi käydään läpi tavat 1 ja 2

Tapa 1: Rajapinta Vipuun

- ▶ Kun olet WikliNetin Peltoviljely-osiossa, paina ”Hae lohkotiedot VIPU:sta” -painiketta
- ▶ Vahvan tunnistautumisen jälkeen saat ilmoituksen lohkotietojen tuonnista
 - ▶ Valitse ”Kyllä”



The screenshot shows a user interface with three summary cards at the top: a trophy icon for 'Peltoalat yhteensä 90.40 ha', a leaf icon for 'Oma pelto yhteensä 43.12 ha', and a banknote icon. Below these are several blue buttons: '+ Lisää uusi', 'Hae lohkotiedot VIPU:sta' (highlighted with a red border), 'Hae lohkotiedot testi VIPU:sta', 'Lataa lohkotiedot Vipu-tiedostosta', and a share icon. The main content area has three dark blue sections labeled 'Omat pellot', 'Vuokrapellot', and 'Sopimuspellot'.



The dialog box features a large orange exclamation mark icon at the top. The main text asks: 'Haluatko tuoda maatalan lohkotiedot vuodelle 2022?'. Below this, it states 'Vanhat tiedot poistetaan.' and provides details: 'Peruslohkojen tiedot tulevat vuodelta: 2022' and 'Kasvulohkojen tiedot tulevat vuosilta: 2020-2022'. At the bottom, there are two buttons: an orange 'Ei' button and a green 'Kyllä' button.

Tapa 2: Lohkotiedosto Vipusta

- ▶ Mikäli olet laskija/neuvoja ja sinulla on katseluoikeus maatila-asiakkaasi Vipunäkymään, voit ladata lohkotiedot Vipusta omalle koneellesi ja sieltä edelleen WikliNetiin
- ▶ Valitse Vipu-palvelussa Maatila > Lohkotiedot
 - ▶ Lataa omat lohkot tiedostoon (ks. kuva)

The screenshot shows the Vipu web application interface. At the top, there is a navigation bar with links: Etusivu, Maatila, Henkilöhakija, 2022, Historia, Hae/ilmoita, and Neuvojanäkymä. Below the navigation bar, the breadcrumb trail reads: Etusivu » Maatila » Lohkotiedot. A dark button labeled « Palaa is on the left. The main content area has a title: Yhteenveto maatilan [redacted] lohkotiedoista vuonna 2022. Below the title, there are three rows of data: Peruslohkoja [redacted], Kasvulohkoja [redacted], and Vuokrattuja lohkoja [redacted]. A red box highlights a link with a download icon: Lataa omat lohkot tiedostoon. At the bottom, there are three buttons: Peruslohkot, Kasvulohkot, and Kasvit.

Tapa 2: Lohkotiedosto Vipusta

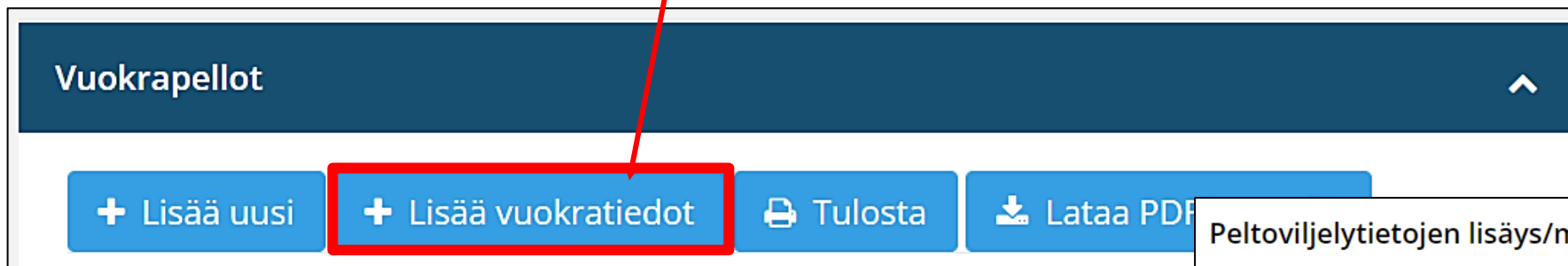
- ▶ Kun olet WikliNetissä, klikkaa ”*Lataa lohkotiedot Vipu-tiedostosta*” ja valitse Vipusta ladattu lohkotiedosto
- ▶ Odota, että lohkot ovat latautuneet WikliNetiin



The screenshot displays a dashboard with three summary cards at the top: 'Peltoalat yhteensä 90.40 ha' (represented by a trophy icon), 'Oma pelto yhteensä 43.12 ha' (represented by a leaf icon), and 'Vuokrapelto yhteensä 47.28 ha' (represented by a banknote icon). Below these cards is a row of action buttons: '+ Lisää uusi', 'Hae lohkotiedot VIPU:sta', 'Hae lohkotiedot testi VIPU:sta', 'Lataa lohkotiedot Vipu-tiedostosta' (highlighted with a red box and a red arrow pointing to it from the text above), 'Tulosta', and 'Lataa PDF laitteelle'. Underneath the buttons are three dark blue horizontal bars labeled 'Omat pellot', 'Vuokrapellot', and 'Sopimuspellot'.

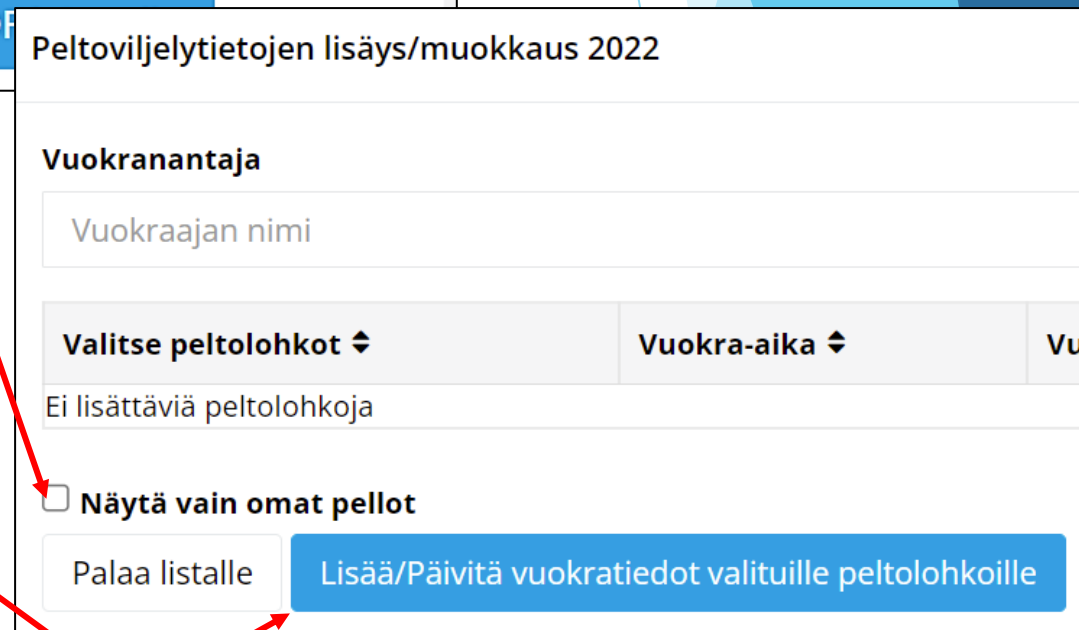
Tapa 2: Lohkotiedosto Vipusta

- ▶ Erottele vuokrapellot erilleen avaamalla *Vuokrapellot*-laatta ja sen jälkeen painamalla *Lisää vuokratiedot* -painiketta



The screenshot shows a dark blue header with the text 'Vuokrapellot' and an upward arrow. Below the header is a row of four blue buttons: '+ Lisää uusi', '+ Lisää vuokratiedot' (highlighted with a red box), 'Tulosta', and 'Lataa PDF'.


- ▶ Paina ”*Näytä vain omat pellot*” -painiketta ja valitse vuokrapellot listalta
 - ▶ Työtä helpottaa selkeä luettelo tilan vuokrapelloista
- ▶ Kun olet valinnut vuokralohkot ja lisännyt näille myös vuokra-ajan, paina *Lisää/Päivitä vuokratiedot peltolohkoille* -painiketta
- ▶ Vuokrapellot ovat nyt omalla listallaan!





The screenshot shows a form titled 'Peltoviljelytietojen lisäys/muokkaus 2022'. It includes a 'Vuokranantaja' section with a 'Vuokraajan nimi' input field. Below this is a table with columns 'Valitse peltolohkot', 'Vuokra-aika', and 'Vuokra-tila'. The table currently shows 'Ei lisättäviä peltolohkoja'. At the bottom, there is a checkbox for 'Näytä vain omat pellot' and two buttons: 'Palaa listalle' and 'Lisää/Päivitä vuokratiedot valituille peltolohkoille'.


Viljelykasvit

- ▶ Viljelykasvitiedot tulevat Vipu-tiedoston mukana
- ▶ Mikäli haluat päivittää tiedot tuoreimman tilanteen mukaiseksi, paina ”Päivitä viljelykasvien tiedot” -painiketta
- ▶ Voit lisätä viljelykasveja myös käsin

 Viljelyalasta käytetty yht.
90.3 / 43.1 ha

 Nurmikasvit ja muut rehukasvit / Vilja yht.
80.8 / 9.6 ha

 Valkuaiskasvit / Mukula- ja juureskasvit yht.
0.0 / 0.0 ha

 Muu viljely yhteensä
0.0 ha

+ Lisää uusi

Tulosta

Lataa PDF laitteelle

Päivitä viljelykasvien tiedot.

Tarkasteluvuosi 2022

Kasvilaji	Tyyppi	Keskisato	Yksikkö	Pinta-ala (ha)	Tietojen muokkaus / Poisto
MONIVUOTISET LAIDUNNURMET	Nurmikasvit ja muut rehukasvit	5 500	kg ka	20.98	 
MONIV. KUIVAHEINÄ-, SÄILÖREHU- JA TUOREREHUNURMET	Nurmikasvit ja muut rehukasvit	6 500	kg ka	59.80	 
KAURA	Viljat	3 600	kg	9.57	 
Yhteensä:				90.3	

Tervetuloa WikliNetin käyttäjäksi!

