



WikliNet

VALTUUTTAMINEN

ohjelmiston valmistaa

WikliSoft Oy

Milloin valtuutusta tarvitaan?

- ▶ Valtuutusta tarvitaan, kun maatilayrittäjä haluaa myöntää jollekin tilan ulkopuoliselle henkilölle tai yritykselle pääsyn tilan WikliNet-tietoihin
 - ▶ Tila voi ulkoistaa esim. budjetoinnin haluamalleen talousasiantuntijalle
 - ▶ Joitain toimintoja, kuten teknisen arviokirjan laadintaa ja kiinteistörekisterin muokkausta, voivat käyttää vain asiansa osaavat henkilöt
 - ▶ Maatilayrittäjä voi antaa mm. rahoittajalle tai tuotantosopimusosapuolelle katseluoikeuden maatalon aineistoon



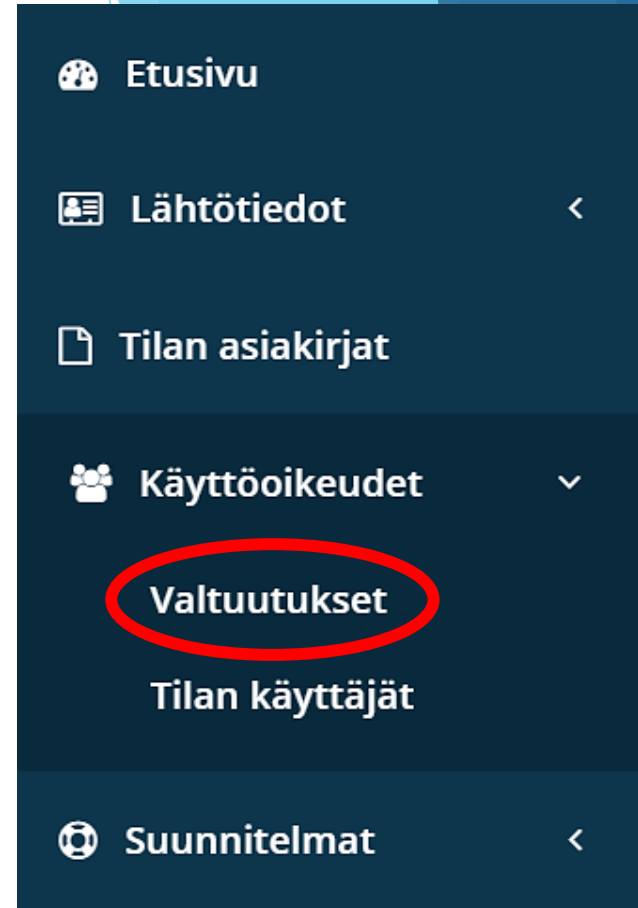
Miten valtuutus myönnetään?

- ▶ Valtuutukset-osio avautuu vasemmalla reunalla olevasta valikosta Käyttöoikeudet-kohtaa klikkaamalla
- ▶ Tämän jälkeen käyttäjä lisää valtuutuksen joko valitulle henkilölle tai kokonaiselle yritykselle

+ Lisää uusi valtuutus määritellyille henkilöille

+ Lisää uusi valtuutus yritykselle

- ▶ Henkilövaltuutuksella maatilayrittäjä voi määrittää yksityiskohtaisesti valtuutusten sisällön, eikä kukaan muu pääse hallinnoimaan niitä
- ▶ Yritysvaltuutuksella maatilayrittäjä voi antaa laskentapalveluita tarjoavalle yritykselle vapauden määrittää valtuutettavat henkilöt itse
 - ▶ Valtuutuksia kontrolloi yrityksen ylläpitäjä



Valtuutus määritellylle henkilölle

- ▶ Lisättäessä valtuutus määritellylle henkilölle avautuu alla oleva näkymä
- ▶ Käyttäjä valitsee ensin yrityksen, jonka jälkeen hän rajaa vaihtoehdot asiantuntemuksen perusteella ja lopuksi hän valitsee valtuutettavat henkilöt kyseisestä yrityksestä
- ▶ Myönnettyt valtuutukset voi poistaa myöhemmin

Valtuutuksen lisääminen ja käyttöoikeudet

Valitse yritys

Autiomat Oy ▼

Valitse tarvittava asiantuntemus

Budjetin laatiminen ▼

Valtuutettavat henkilöt Valitse yrityksen kaikki käyttäjät Poista kaikki

✕ Autio Osmo ✕ Juurakko Samuli

Valtuutus määritellylle henkilölle

- ▶ Seuraavaksi maatilayrittäjä päättää tarkemmin, mihin toimintoihin hän myöntää katseluoikeuden ja mihin muokkausoikeuden
- ▶ Kun valinnat on tehtynä, käyttäjä painaa **Valtuuta**-painiketta
- ▶ Valtuutettu henkilö saa tiedon valtuutuksesta tekstiviestillä
- ▶ Huom! Maatilayrittäjän tulee olla tarkkana siinä, mitä toimintoja hän haluaa antaa toisten käyttöön

Osio	Katseluoikeus	Muokaus ja poisto-oikeus	Muu toiminto
Omistajat	<input checked="" type="checkbox"/>	<input checked="" type="checkbox"/>	
Lähtötiedot	<input checked="" type="checkbox"/>	<input checked="" type="checkbox"/>	
Peltoviljely	<input checked="" type="checkbox"/>	<input checked="" type="checkbox"/>	
Viljelykasvit	<input checked="" type="checkbox"/>	<input checked="" type="checkbox"/>	
Kotieläimet	<input checked="" type="checkbox"/>	<input checked="" type="checkbox"/>	
Rakennukset	<input checked="" type="checkbox"/>	<input checked="" type="checkbox"/>	
Laitteet	<input checked="" type="checkbox"/>	<input checked="" type="checkbox"/>	
Koneet	<input checked="" type="checkbox"/>	<input checked="" type="checkbox"/>	
Lainat	<input checked="" type="checkbox"/>	<input checked="" type="checkbox"/>	
Salaojat	<input checked="" type="checkbox"/>	<input checked="" type="checkbox"/>	
Asfaltoinnit ja sillat	<input checked="" type="checkbox"/>	<input checked="" type="checkbox"/>	
Omaisuuoshankinnat	<input checked="" type="checkbox"/>	<input checked="" type="checkbox"/>	
Investoinnit	<input checked="" type="checkbox"/>	<input checked="" type="checkbox"/>	
Osakkeet ja osuudet	<input checked="" type="checkbox"/>	<input checked="" type="checkbox"/>	
Työtunnit	<input checked="" type="checkbox"/>	<input checked="" type="checkbox"/>	
Varastot	<input checked="" type="checkbox"/>	<input checked="" type="checkbox"/>	
Metsä	<input checked="" type="checkbox"/>	<input checked="" type="checkbox"/>	
Yksityisomaisuus	<input checked="" type="checkbox"/>	<input checked="" type="checkbox"/>	
Liiketoimintasuunnitelma	<input checked="" type="checkbox"/>	<input checked="" type="checkbox"/>	
Asiakirjat	<input checked="" type="checkbox"/>	<input checked="" type="checkbox"/>	<input checked="" type="checkbox"/> Asiakirjan lataaminen
Budjetointi	<input checked="" type="checkbox"/>	<input checked="" type="checkbox"/>	
Talouden seuranta	<input checked="" type="checkbox"/>	<input checked="" type="checkbox"/>	
Talouskoosteen laatiminen	<input checked="" type="checkbox"/>	<input checked="" type="checkbox"/>	
Tilan kiinteistörekisterin perustaminen	<input checked="" type="checkbox"/>	<input checked="" type="checkbox"/>	
Tilan tulevaisuusennusteen laatiminen WikliNet Cashmanilla	<input checked="" type="checkbox"/>	<input checked="" type="checkbox"/>	
			<input checked="" type="checkbox"/> Aineistopyynnön teko

Peruuta





Valtuuta

Valtuutus määritellylle henkilölle

- ▶ Valtuutetut yritykset ja henkilöt näkyvät valtuutuslistassa
- ▶ Käyttäjä voi myöntää uusia valtuutuksia erilaisilla oikeuksilla
- ▶ Valtuutuksen voi myös poistaa
 - ▶ Valtuutettu henkilö saa tekstiviesti-ilmoituksen valtuutuksen poistamisesta

Voimassa olevat valtuutukset

[+ Lisää uusi valtuutus määritellyille henkilöille](#) [+ Lisää uusi valtuutus yritykselle](#)

Yritys	Asiantuntija	Rooli	Voimassa alkaen	
Autiomat Oy	Autio Osmo	budjetinlaadinta	perjantai, maaliskuu 25. 2022	 
Autiomat Oy	Juurakko Samuli	budjetinlaadinta	perjantai, maaliskuu 25. 2022	 

Valtuutuksen muokkaus

Valtuutuksen poisto

Yritysvaltuutus

- ▶ Yritysvaltuutus antaa valtuutetulle yritykselle mahdollisuuden päättää, kuka yrityksen henkilökunnasta pääsee tilan tietoihin käsiksi
- ▶ Yritysvaltuutus on toimiva ratkaisu silloin, kun maatilayrittäjä haluaa antaa laskentapalveluita tarjoavalle yritykselle joustavuutta tilan tietojen käsittelyyn ja uusien valtuutusten tekemiseen
 - ▶ Muussa tapauksessa maatilayrittäjän tulee tehdä uusi valtuutus aina itse
- ▶ Yritysvaltuutuksen voi tehdä jo heti rekisteröitymisen yhteydessä

Yrityksen valtuuttaminen, [katso ohjeet](#)

Valitse yritys

Autiomat Oy ▼

Yritysvaltuutus (laskijan näkymä)

- ▶ Yritysvaltuutuksessa laskentapalveluita tarjoavan yrityksen ylläpitäjä voi itse määrittää, ketkä yrityksen henkilökunnasta pääsevät valtuuttajan tietoihin käsiksi
 - ▶ Tämä tapahtuu oman yrityksen ylläpidosta (ks. kuva)
- ▶ Yrityksen pääkäyttäjälle avautuu kirjautumisen jälkeen seuraavanlainen näkymä

Olet kirjautunut Laskija-roolilla.
Voit valita alasvetovalikosta käsiteltävän maatilän.

--- Valitse käsiteltävä tila ja paina "Valitse" ---

Valitse Peruuta kirjautuminen

Oman yrityksen ylläpito

Yritysvaltuutus (laskijan näkymä)

- ▶ Oman yrityksen ylläpidossa näkyy valtuutuksen myöntäneiden mautilojen lista
- ▶ Laskentapalveluita tarjoavan yrityksen ylläpitäjä voi valita valtuutettavat henkilöt klikkaamalla tilan nimeä listasta ja lisäämällä uuden valtuutuksen

YRITYSKÄYTTÖ - YRITYKSEN VALTUUTUKSET

Valtuutusosiossa voit lisätä tai poistaa käyttäjien valtuutuksia mautiloille, jotka ovat antaneet yrityksellesi valtuutuksen. Lisättäville käyttäjille tulee automaattisesti voimaan kaikki oikeudet mautilan käsittelyyn.

Etsi hakusanalla... (haku kaikista kentistä)

Valtuutuksen antaneen mautilan nimi	Mautilan y-tunnus	Valtuuttaja	Valtuuttajan sähköpostiosoite	Valtuuttajan puhelinnumero	Valtuutuksen tila
Esa Merkin maitotila	1234567-1	Merkki Esa	esa.merkki@sahkoposti.fi	+358452042963	Ei valtuutettuja

Tervetuloa WikliNetin käyttäjäksi!

