


Valtuutus WikliNetissä



Milloin valtuutusta tarvitaan?

- ▶ Valtuutus tulee kyseeseen silloin, kun maatilayrittäjä haluaa tarjota jollekin tilan ulkopuoliselle henkilölle tai yritykselle pääsyn tilan WikliNet-tietoihin
 - ▶ Tila voi ulkoistaa budjetoinnin haluamalleen talousasiantuntijalle
 - ▶ Joitain toimintoja, kuten teknisen arviokirjan laadintaa ja kiinteistörekisterin muokkausta, voivat käyttää vain asiansa osaavat henkilöt
 - ▶ Maatilayrittäjä voi antaa mm. rahoittajalle tai tuotantosopimusosapuolelle katseluoikeuden maatalon aineistoon

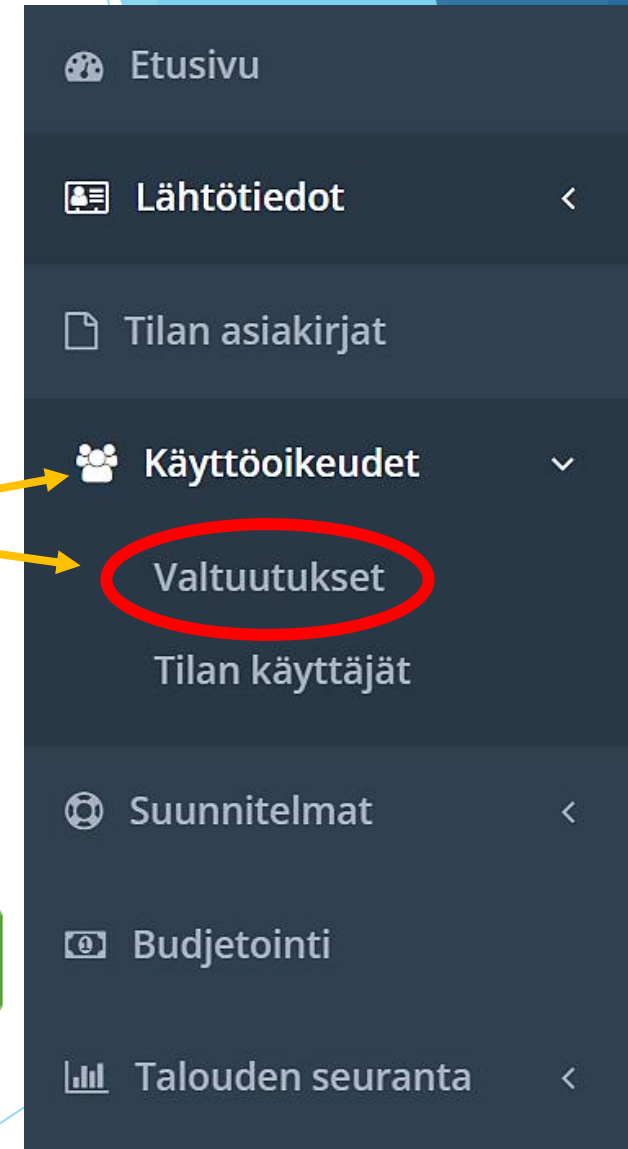


Miten valtuutus myönnetään?

- ▶ Jotta maatilayrittäjä voi valtuuttaa toisen henkilön/yrityksen tarkastelemaan tai muokkaamaan tilansa tietoja, WikliNet-lisenssi tulee olla maksettuna
 - ▶ Valtuutus ei toimi demo-käyttöoikeudella
- ▶ Valtuutukset-osio avautuu vasemmalla reunalla olevasta valikosta käyttöoikeudet-kohtaa klikkaamalla
- ▶ Tämän jälkeen käyttäjä lisää valtuutuksen joko valitulle henkilölle tai kokonaiselle yritykselle

+ Lisää uusi valtuutus määritellyille henkilöille

+ Lisää uusi valtuutus yritykselle



Miten valtuutus myönnetään?

- ▶ Lisättäessä valtuutus määritellylle henkilölle avautuu alla oleva näkymä
- ▶ Käyttäjä valitsee ensin yrityksen, jonka jälkeen hän rajaa vaihtoehdot asiantuntemuksen perusteella ja lopuksi hän valitsee valtuutettavat henkilöt kyseisestä yrityksestä

Valtuutuksen lisääminen ja käyttöoikeudet

Valitse yritys

Autiomat Oy ▼

Valitse tarvittava asiantuntemus

Budjetin laatiminen ▼

Valtuutettavat henkilöt Valitse yrityksen kaikki käyttäjät Poista kaikki

✕ Autio Osmo ✕ Juurakko Samuli

Miten valtuutus myönnetään?

- ▶ Seuraavaksi käyttäjä päättää tarkemmin, mihin toimintoihin hän myöntää katseluoikeuden ja mihin muokkausoikeuden
- ▶ Kun valinnat on tehtynä, käyttäjä painaa **Valtuuta**-painiketta
- ▶ Valtuutettu henkilö saa käyttäjän valitsemat toiminnot käyttöönsä
 - ▶ Maatilayrittäjän tulee olla tarkkana siinä, mitä toimintoja hän haluaa antaa toisten käyttöön

Osio	Katseluoikeus	Muokkaus ja poisto-oikeus	Muu toiminto
Omistajat	<input checked="" type="checkbox"/>	<input checked="" type="checkbox"/>	
Lähtötiedot	<input checked="" type="checkbox"/>	<input checked="" type="checkbox"/>	
Peltoviljely	<input checked="" type="checkbox"/>	<input checked="" type="checkbox"/>	
Viljelykasvit	<input checked="" type="checkbox"/>	<input checked="" type="checkbox"/>	
Kotieläimet	<input checked="" type="checkbox"/>	<input checked="" type="checkbox"/>	
Rakennukset	<input checked="" type="checkbox"/>	<input checked="" type="checkbox"/>	
Laitteet	<input checked="" type="checkbox"/>	<input checked="" type="checkbox"/>	
Koneet	<input checked="" type="checkbox"/>	<input checked="" type="checkbox"/>	
Lainat	<input checked="" type="checkbox"/>	<input checked="" type="checkbox"/>	
Salaojat	<input checked="" type="checkbox"/>	<input checked="" type="checkbox"/>	
Asfaltoinnit ja sillat	<input checked="" type="checkbox"/>	<input checked="" type="checkbox"/>	
Omaisuishankinnat	<input checked="" type="checkbox"/>	<input checked="" type="checkbox"/>	
Investoinnit	<input checked="" type="checkbox"/>	<input checked="" type="checkbox"/>	
Osakkeet ja osuudet	<input checked="" type="checkbox"/>	<input checked="" type="checkbox"/>	
Työtunnit	<input checked="" type="checkbox"/>	<input checked="" type="checkbox"/>	
Varastot	<input checked="" type="checkbox"/>	<input checked="" type="checkbox"/>	
Metsä	<input checked="" type="checkbox"/>	<input checked="" type="checkbox"/>	
Yksityisomaisuus	<input checked="" type="checkbox"/>	<input checked="" type="checkbox"/>	
Liiketoimintasuunnitelma	<input checked="" type="checkbox"/>	<input checked="" type="checkbox"/>	
Asiakirjat	<input checked="" type="checkbox"/>	<input checked="" type="checkbox"/>	<input checked="" type="checkbox"/> Asiakirjan lataaminen
Budjetointi	<input checked="" type="checkbox"/>	<input checked="" type="checkbox"/>	
Talouden seuranta	<input checked="" type="checkbox"/>	<input checked="" type="checkbox"/>	
Taloustilaston laatiminen	<input checked="" type="checkbox"/>	<input checked="" type="checkbox"/>	
Tilan kiinteistörekisterin perustaminen	<input checked="" type="checkbox"/>	<input type="checkbox"/>	
Tilan tulevaisuusennusteen laatiminen WikliNet Cashmanilla	<input checked="" type="checkbox"/>	<input checked="" type="checkbox"/>	
			<input checked="" type="checkbox"/> Aineistopyynnön teko





Peruuta **Valtuuta**

Miten valtuutus myönnetään?

- ▶ Valtuutetut yritykset ja henkilöt näkyvät valtuutuslistassa
 - ▶ Käyttäjä voi myöntää uusia valtuutuksia erilaisilla oikeuksilla
 - ▶ Valtuutuksen voi myös poistaa
- ▶ Valtuutettu henkilö saa tekstiviesti-ilmoituksen valtuutuksesta tai sen poistamisesta

Voimassa olevat valtuutukset ^ x

[+ Lisää uusi valtuutus määritellyille henkilöille](#) [+ Lisää uusi valtuutus yritykselle](#)

Yritys	Asiantuntija	Rooli	Voimassa alkaen	
Autiomat Oy	Autio Osmo	budjetinlaadinta	perjantai, maaliskuu 25. 2022	 
Autiomat Oy	Juurakko Samuli	budjetinlaadinta	perjantai, maaliskuu 25. 2022	 

Miten valtuutus myönnetään?

- ▶ Suora yritysvaltuutus on suoraviivainen ja antaa yritykselle mahdollisuuden päättää, kuka yrityksen edustaja pääsee tilan tietoihin käsiksi

Yrityksen valtuuttaminen, **katso ohjeet**

Valitse yritys

Autiomat Oy ▼

Tervetuloa WikliNetin käyttäjäksi!

